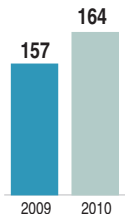


Os números

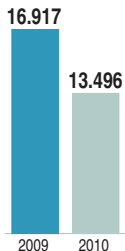
EM JANEIRO

• Homicídio



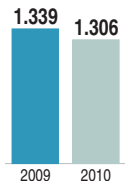
Variação **4,4%**

• Furto



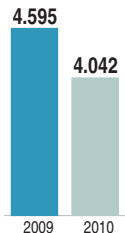
Variação **-20,2%**

• Furto de Veículos



Variação **-2,4%**

• Roubo



Variação **-12%**

• Latrocínio



Variação **-14,3%**

• Roubo de Veículos



Variação **-6,4%**

• Extorsão



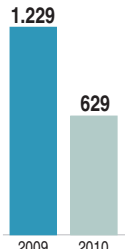
Variação **5,9%**

• Extorsão mediante sequestro



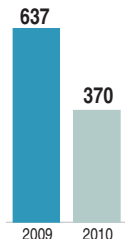
Variação **0%**

• Estelionato



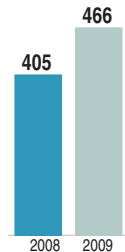
Variação **-48,8%**

• Posse



Variação **-41,9%**

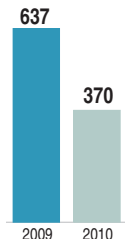
• Tráfico



Variação **15%**

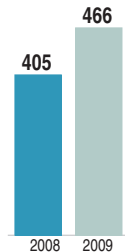
DROGAS

• Posse



Variação **-41,9%**

• Tráfico



Variação **15%**